

**GESTORA**

Panamby Capital é uma gestora de recursos formada por executivos do mercado financeiro experientes, com histórias de sucesso e expertise bastante complementares. A longa experiência em investimentos e gestão de risco, aliada à alta capacidade de análise macroeconômica, nos permite alocar recursos de forma mais eficiente, com foco na geração de resultados consistentes e alta performance.

**FUNDO**

O fundo tem como objetivo gerar ganhos de capital mediante a operações nos mercados de juros, moedas, ações e commodities. Nosso portfólio diversificado e de risco balanceado, busca alocar recursos de forma eficiente, identificando oportunidades nos preços dos ativos através de análise fundamentalista e macroeconômica. Temos uma atenção especial à política monetária das principais economias do mundo, tanto emergentes quanto desenvolvidas. Buscamos também entender e explorar o impacto transformador tecnológico nos modelos de negócios das empresas, um divisor de águas nas questões de competitividade e resultados futuros.

|                       |                               |
|-----------------------|-------------------------------|
| Público Alvo          | Investidores em geral         |
| Categoria Anbima      | Multimercado Livre            |
| Gestor                | PNBY Gestora de Rec. Ltda     |
| Administrador         | BEM - DTVM Ltda.              |
| Custodiante           | Banco Bradesco S.A.           |
| CNPJ do Fundo         | 34.799.112/0001-76            |
| Data de Início        | 04/12/2019                    |
| Aplicação Mínima      | R\$ 5.000,00                  |
| Movimentação Mínima   | R\$ 1.000,00                  |
| Liquidez              | D+30 / +1 D.U.                |
| Taxa de Administração | 2,0% a.a.                     |
| Taxa de Performance   | 20% sobre o que exceder o CDI |
| Patrimônio Líquido    | R\$ 50.963.347,61 29/04/2022  |

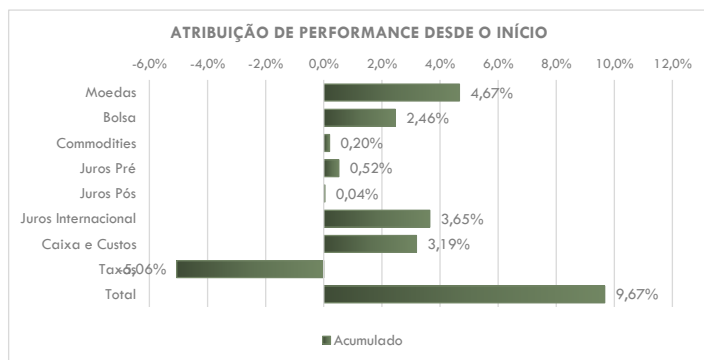
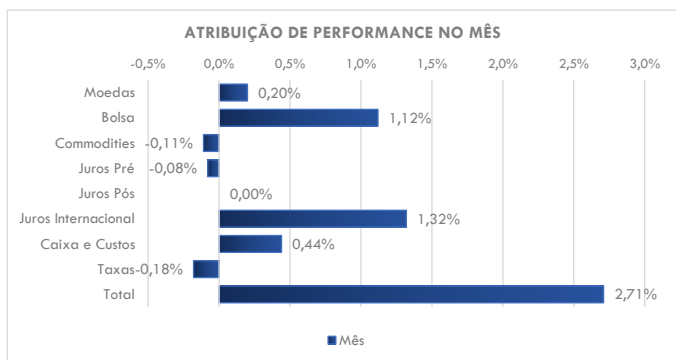
**RENTABILIDADE**

|      |              | Jan           | Fev           | Mar           | Abr           | Mai          | Jun          | Jul           | Ago           | Set           | Out           | Nov          | Dez          | Ano           | Acum.**      |
|------|--------------|---------------|---------------|---------------|---------------|--------------|--------------|---------------|---------------|---------------|---------------|--------------|--------------|---------------|--------------|
| 2020 | <b>Fundo</b> | <b>-0,87%</b> | <b>-2,89%</b> | <b>1,90%</b>  | <b>4,64%</b>  | <b>1,95%</b> | <b>0,38%</b> | <b>1,69%</b>  | <b>0,65%</b>  | <b>-0,18%</b> | <b>-1,74%</b> | <b>1,84%</b> | <b>0,63%</b> | <b>8,06%</b>  | <b>8,56%</b> |
|      | CDI          | 0,38%         | 0,29%         | 0,34%         | 0,28%         | 0,24%        | 0,22%        | 0,19%         | 0,16%         | 0,16%         | 0,16%         | 0,15%        | 0,16%        | 2,77%         | 3,10%        |
| 2021 | <b>Fundo</b> | <b>-0,17%</b> | <b>-1,52%</b> | <b>-1,33%</b> | <b>-0,05%</b> | <b>1,44%</b> | <b>0,78%</b> | <b>-3,62%</b> | <b>-3,04%</b> | <b>1,67%</b>  | <b>1,44%</b>  | <b>0,05%</b> | <b>0,88%</b> | <b>-3,58%</b> | <b>4,67%</b> |
|      | CDI          | 0,15%         | 0,13%         | 0,20%         | 0,21%         | 0,27%        | 0,30%        | 0,36%         | 0,42%         | 0,44%         | 0,48%         | 0,59%        | 0,76%        | 4,40%         | 7,63%        |
| 2022 | <b>Fundo</b> | <b>-1,88%</b> | <b>2,90%</b>  | <b>1,22%</b>  | <b>2,71%</b>  |              |              |               |               |               |               |              |              | <b>4,96%</b>  | <b>9,85%</b> |
|      | CDI          | 0,73%         | 0,75%         | 0,89%         | 0,77%         |              |              |               |               |               |               |              |              | 3,17%         | 11,04%       |
|      |              |               |               |               |               |              |              |               |               |               |               |              |              | 155%          | 90%          |

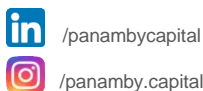
Fonte: Panamby Capital

\* Rentabilidade líquida de taxas de administração e Performance, e bruta de impostos.

\*\* Data de Início do Fundo: 04/12/2019

**DESEMPENHO**

**CONTATO**

+55 11 3758-2677  
 contato@panambycapital.com.br  
 www.panambycapital.com.br

**REDES SOCIAIS**


Este documento foi produzido pelo Panamby Capital (PNBY Gestora de Recursos Ltda.), com fins meramente informativos não se caracteriza como oferta ou solicitação de investimento ou desinvestimento em títulos e valores mobiliários, tampouco recomendação para compra ou venda de cotas dos Fundos, cuja caracterização poderá ou não se adequar ao perfil do investidor, nos termos da Instrução CVM nº 559, de 13 de novembro de 2013. Apesar do cuidado utilizado tanto na obtenção quanto no manuseio das informações apresentadas, o Panamby não se responsabiliza pela publicação acidental de informações incorretas, nem tampouco por decisões de investimento tomadas com base nas informações contidas neste documento, as quais podem inclusive ser modificadas sem comunicação. A Panamby não assume qualquer compromisso de publicar atualizações ou revisões dessas previsões. A rentabilidade divulgada já é líquida das taxas de administração, de performance e dos outros custos pertinentes aos fundos. A rentabilidade divulgada não é líquida de impostos. Fundos de investimento não contam com garantia do administrador do fundo, do gestor do carteira, de qualquer mecanismo de seguro ou, ainda, do Fundo Garantidor de Créditos - FGC. A rentabilidade passada não representa garantia de resultados futuros. Leia os formulários de informações complementares, os lâminas de informações essenciais, se houver, e os regulamentos dos fundos de investimento antes de investir. Os fundos utilizam estratégias com derivativos como parte integrante de suas políticas de investimento, as quais, da forma como são adotadas, podem resultar em significativas perdas patrimoniais para seus cotistas podendo inclusive acarretar perdas superiores ao capital aplicado e a consequente obrigação do cotista de aportar recursos adicionais para cobrir o prejuízo dos fundos. Alguns fundos estão autorizados a realizar aplicações em ativos financeiros no exterior. Não há garantia de que os fundos terão o tratamento tributário para fundos de longo prazo. Para avaliação da performance de um fundo de investimento, é recomendável a análise de, no mínimo, doze meses. Informações relativas aos horários, valores máximos e mínimos, prazo de coerência, conversão e liquidação para movimentações, taxas de administração, performance, entrada e saída cabíveis aos fundos, tratamento tributário perseguido, utilização de derivativos, aquisição de ativos negociados no exterior, concentração de poucos emissores de ativos de renda variável, entre outras informações poderão ser adquiridas em documentos específicos tais como lâminas de informações essenciais, formulários de informações complementares e regulamentos ou através do site panambycapital.com.br. A Panamby Capital poderá celebrar acordos de Soft Dollar, de caráter não pecuniário, com corretoras de títulos e valores mobiliários ou outros fornecedores, para fins de auxílio no processo de tomada de decisões de investimento em relação aos respectivos fundos e carteras, ou mesmo nas atividades de consultoria de valores mobiliários, devendo sempre colocar os interesses de seus clientes acima de seus próprios. Para maiores informações, consulte o Manual de Ética e Compliance da Panamby Capital. Para mais informações, consulte os documentos do fundo disponíveis no site panambycapital.com.br. Este material não pode ser copiado, reproduzido ou distribuído sem a prévia e expressa concordância da Panamby Capital, Supervisado e Fiscalizado. Comissão de Valores Mobiliários - CVM. Serviço de Atendimento ao Cidadão: www.cvm.gov.br.